

UPUTSTVO ZA AKTIVACIJU, PRIJAVLJIVANJE I KORŠĆENJE M-BANKING SERVISA

DOBRODOŠLI U M-BANKING SERVIS OTP BANKE.


M-BANKING je servis mobilnog bankarstva koji vam omogućava da sa vaših mobilnih uređaja (telefona ili tableta koji podržavaju Android ili iOS operativni sistem), brzo, jednostavno i bezbedno, bilo kog dana u nedelji, imate uvid u stanje na svojim računima, izvršite bezgotovinsko plaćanje, interni prenos ili menjački posao, bezkontaktno plaćanje mCash karticom itd.

AKTIVACIJA M-BANKING

- Sa Google Play Store ili AppStore preuzmite i instalirajte **OTP m-bank** aplikaciju na vase mobilne uređaje.

ANDROID - <https://play.google.com/store/apps/details?id=eu.newfrontier.iBanking.mobile.SOG.Retail&hl=sr>

iOS - <https://apps.apple.com/us/app/otp-m-bank/id803935073>



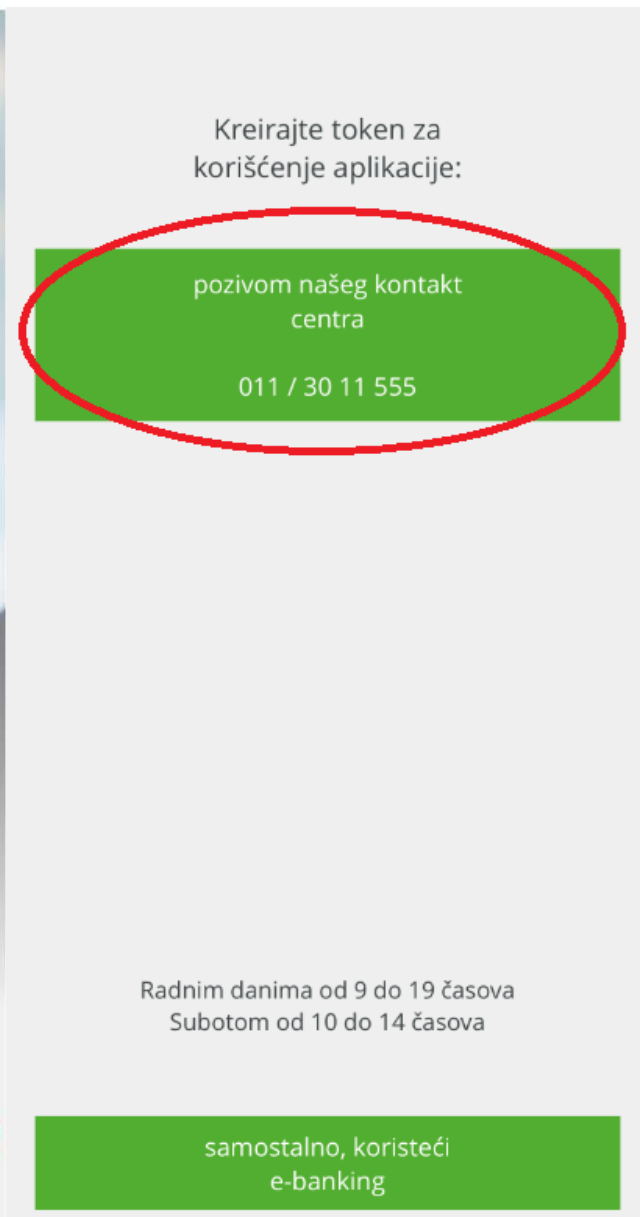
- Startujte aplikaciju i odaberite opciju NASTAVITE, a zatim POZIV KONTAKT CENTRA





english srpski



Nazad ↩



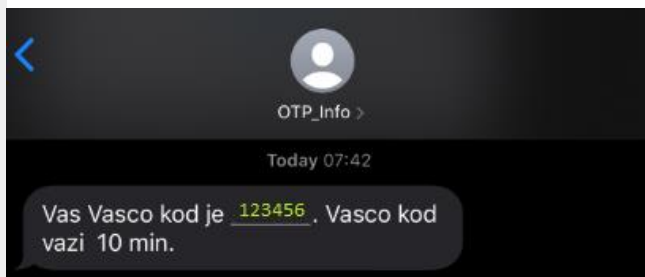
- Operater Kontakt centra će vam dodeliti Serijski broj tokena koji unosite u prvo polje, a na prijavljeni broj mobilnog telefona ćete dobiti jednokratni Vasco kod koji unosite u drugo polje, a zatim potvrdite na opciju NASTAVI.

 english srpski 

Unesite serijski broj **Tokena**.

Unesite **Kod** koji ste dobili **SMS**-om nakon kreiranja tokena.

NASTAVITE



- U poslednjem koraku unosite i potvrđujete četvorocifreni PIN kod koji ćete koristiti prilikom prijave na m-banking. Nakon unosa i potvrde PIN koda aktivaciju završavate pritiskom na dugme KREIRAJ PIN. Dobićete poruku da je PIN uspešno kreiran.

otpbanka english srpski

Unesite željeni **PIN kod.**

— — — —

Potvrdite **PIN kod.**

— — — —

PIN kod ćete koristiti prilikom svakog sledećeg logovanja na m-banking.

KREIRAJ PIN

Pin uspešno kreiran.

Uživajte u prednostima m-bankinga OTP banke.

Za sva pitanja stojimo Vam na usluzi.

M-BANKING PRIJAVA (LOGOVANJE)

- Nakon aktivacije biće vam ponuđen izbor načina prijavljivanja na m-banking. U zavisnosti od mobilnog uređaja u ponudi su:
 - Prijava PIN kodom
 - Prijava otiskom prsta
 - Prijava prepoznavanjem lica



Nov način logovanja!

Logujte se na m-banking aplikaciju lakše i brže, aktiviranjem novog načina logovanja u nekoliko jednostavnih koraka

NE SADA

NAČINI LOGOVANJA

PODRAZUMEVANI NAČIN LOGOVANJA



PIN KOD

POSTAVITE ZA PODRAZUMEVANO



PREPOZNAVANJE LICA

(IZABRANO)

UPUTSTVO ZA KORIŠĆENJE M-BANKING

- Prilikom prve prijave na m-banking servis, prikazaće vam se uputstvo za lakše korišćenje aplikacije. Uputstvo za korišćenje možete otvoriti u svakom momentu u glavnom meni-u aplikacije.

